
	<h1>Formulario de Inscripción</h1>	
		Página 1 de 2
F7-PR-7.2-01	Dto. Emisor: <b>Formación</b>	Revisión: 002 Fecha: 21/06/17

## DATOS DEL CURSO

Nombre del Curso: IRATA	Fecha:
Lugar: Arenys de Mar, Barcelona	Persona contacto con Espai Vertical:

## POSEE CERTIFICADO IRATA (si no está certificado saltar a la siguiente parte)

Fecha último examen:	Certificación que posee: nivel: 1[ ], nivel 2[ ], nivel 3[ ]
Número de Carnet IRATA:	Centro de entrenamiento anterior:

## DATOS DEL ALUMNO

Nombre:		
Apellido:		
Dirección:	CP:	
Localidad:	Provincia:	
DNI/NIE/Pasaporte:	Telf.1:	Telf.2:
Correo electrónico:	Profesión:	
Fecha de nacimiento:		

## DATOS DE LA EMPRESA

Nombre:	Actividad:
Correo electrónico:	Telf.:
Nombre del responsable:	Cargo:

## DOCUMENTACION RECIBIDA Y CONDICIONES GENERALES



ICOP <input type="checkbox"/>	GENERAL REQUERIMENTS <input type="checkbox"/>	MANUAL FORMACIÓN IRATA <input type="checkbox"/>	PROGRAMA CURSO <input type="checkbox"/>
-------------------------------	---	---	---

**NOTA:** Forma de pago: transferencia bancaria antes de iniciar la formación. **Número de cuenta: ES31 0081 0103 2500 0133 0837 (Banc Sabadell)**. Enviar este formulario de inscripción y el comprobante de pago por correo electrónico a: [formación@espaivertical.cat](mailto:formación@espaivertical.cat)

Es preciso cumplimentar una solicitud por alumno.

Firma (en el curso)
---------------------



	<h1>Formulario de Inscripción</h1>	
		Página 2 de 2
F7-PR-7.2-01	Dto. Emisor: <b>Formación</b>	Revisión: 002 Fecha: 21/06/17

## REQUISITOS PREVIOS A LA FORMACIÓN

### SALUD Y CONDICION FISICA

- ☞ Los alumnos deberán ser mayores de edad.
- ☞ Los alumnos deben estar en buena forma física y no sufrir de ninguna discapacidad o enfermedad que les impida trabajar con seguridad.

### ACCESO A NIVEL 2 Y 3

- ☞ Los alumnos que soliciten acceder a niveles superiores deberán tener conocimiento pleno sobre las exigencias tanto prácticas como teóricas de su nivel actual antes de realizar la formación de nivel superior, por ejemplo, un técnico de nivel 1 que pretenda acceder al nivel 2 será capaz de realizar todas las maniobras de nivel 1 y de contestar las preguntas teóricas antes del inicio del curso de nivel 2.
- ☞ Los alumnos que quieran acceder a niveles superiores tendrán que acreditar que:
  - Su certificado sigue en vigor el primer día de formación.
  - Tienen la experiencia exigida para subir de nivel: 12 meses de experiencia previa y 1000 horas registradas desde el último examen y firmadas en sus Logbooks.
- ☞ Los alumnos que accedan a niveles superiores tendrán que presentar el Logbook al inicio de la formación. Si el alumno hubiera perdido el Logbook, tendrá que pedir al departamento de registros de IRATA Internacional la emisión de uno nuevo para completarlo y verificarlo antes de la formación.

NOTA: Si necesitas asesoría puedes contactar con nosotros y te aclaramos cualquier duda que tengas.

### REQUISITOS BASICOS DEL PROGRAMA DE FORMACION

- ☞ Es obligatorio realizar un mínimo de 5 días de formación seguido de un examen llevado a cabo por un examinador externo de IRATA.
- ☞ No se realizarán maniobras en las instalaciones sin la supervisión directa de los monitores.
- ☞ No se realizarán acciones que pongan en peligro la seguridad propia o la de los otros asistentes.
- ☞ No se usarán los materiales personales ni colectivos para otros usos que no sean los previstos.
- ☞ El alumno deberá asistir al curso con ropa cómoda.
- ☞ No está permitido tomar alcohol ni drogas antes ni durante el desarrollo del curso.
- ☞ El uso de los equipos de protección es obligatorio, se expulsará a todo aquel que no cumpla con las normas de seguridad, sin derecho a que se le reintegre el importe del curso.
- ☞ Las renovaciones son cada tres años.
- ☞ Debe hacerse un registro de horas trabajadas en el Logbook.

**He leído, entiendo y acepto estas condiciones.**

### ¿CÓMO TE HAS ENTERADO DE NOSOTROS Y NUESTROS SERVICIOS DE FORMACIÓN?

FACEBOOK <input type="checkbox"/>	INSTAGRAM <input type="checkbox"/>	LINKED IN <input type="checkbox"/>	PAGINA WEB <input type="checkbox"/>	OTRO:
-----------------------------------	------------------------------------	------------------------------------	-------------------------------------	-------

